

Consilex Muffa Cleaner

Preparat czyszczący, odkamieniający, ułatwiający pleśń



Przezroczysty, gotowy do użycia produkt czyszczący do bezpiecznego usuwania czarnych nalotów spowodowanych pleśnią i nalotów biodeteriogennych, jak również do rewitalizacji powierzchni drewnianych. CONSILEX Muffa Cleaner jest produktem biodegradowalnym, nie zawierającym ani chloru ani sody. Jego silnie zasadowe pH umożliwia zmiękczenie pleśni i powierzchniowych zabrudzeń. Zawarte w nim środki powierzchniowo czynne wspomagają naturalne usuwanie brudu.

KOD CELNY: 3402 9010

SKŁADNIKI: Jednoskładnikowy

POSTAĆ: Płyn

DOSTĘPNE KOLORY: Przezroczysty

OPAKOWANIA I POJEMNOŚĆ: Kanister 5 l - Kanister 25 l - Butelka 1 l

WŁAŚCIWOŚCI I ZALETY

Produkt szczególnie zalecany do czyszczenia i usuwania brązowego i czarnego nalotu spowodowanego wilgocią i pleśnią, na murze, tynku wewnętrznym i zewnętrznym, powierzchni gipsowej, wapiennej, cementowej, pokrytej farbą oraz na tworzywach sztucznych i powierzchniach drewnianych. Produkt jest również skuteczny w renowacji i odnawianiu zniszczonych i poczeriałych z powodu wilgoci i czynników atmosferycznych powierzchni drewnianych.

ZASTOSOWANIE

Czyszczenie i usuwanie wykwitów i plam wywołanych pleśnią i czynnikami biodeteriogennymi. Renowacja i konserwacja powierzchni drewnianych zniszczonych przez pleśń i wilgoć.

DOPUSZCZALNE TYPY PODŁOŻA

Tynk - Beton - Zaprawy cementowe, wapienne i mieszane - Płyty gipsowo-kartonowe - Gips - Drewno - Cegła - Tuf - Mur mieszany - Mur z cegły dziurawki - Mur kamienny

SPOSÓB UŻYCIA

JAKO PREPARAT DO USUWANIA PLEŚNI: Nanieść produkt na czyszczone powierzchnie używając spryskiwacza lub pędzla, pozostawić od 30 minut do godziny; następnie usunąć produkt gąbką i spłukać wodą. W przypadku szczególnie uciążliwego nalotu należy powtarzać opisane czynności aż do całkowitego usunięcia. **JAKO PREPARAT DO RENOWACJI DREWNA:** Do czyszczenia powierzchni, np. przed malowaniem, nanieść produkt na zabrudzone i/lub poczeriałe części używając spryskiwacza lub pędzla. Pozostawić na kilka minut, a następnie usunąć produkt wilgotną gąbką lub szczotką do wody. W celu głębszej penetracji produktu i przywrócenia naturalnego wyglądu drewna, należy pozostawić produkt na co najmniej 12 godzin. Następnie usunąć zabrudzenia używając szczotki i wody, a po wyschnięciu pomalować powierzchnię odpowiednim ochronnym lakierem matującym lub bezbarwnym.







METODY APLIKACJI




Niskociśnieniowy natrysk bezpowietrzny - Pędzel - Rozpylanie

CZYSZCZENIE PRZYRZĄDÓW

Woda

GŁÓWNE PARAMETRY

-  Okres przydatności do użycia: 12 miesięcy
-  Produkt w 100% ekologiczny
-  Odporny na działanie promieni UV
-  Podczas użycia produktu nosić okulary ochronne

-  Nie zawiera rozpuszczalników
-  Niepalny
-  Podczas użycia produktu nosić rękawice ochronne

PARAMETRY TECHNICZNE

pH 11 - 12


ZUŻYCIE

Okolo 0,20 litra produktu Consilex Muffa Cleaner na każdy metr kwadratowy powierzchni do pokrycia.

SKŁADOWANIE I PRZECHOWYWANIE

Chronić przed mrozem. Przechowywać w oryginalnym opakowaniu w chłodnym, suchym miejscu, zabezpieczonym przed mrozem i bezpośrednim działaniem promieni słonecznych. Nieprawidłowe przechowywanie produktu może spowodować utratę właściwości reologicznych. Przechowywać produkt w temperaturze +5°C do +35°C.

GALERIA FOTOGRAFICZNA



Produkcja i dystrybucja **AZICHEM srl**
Giovanni Gentile, 16/A - 46044 Goito (MN),
Włochy Tel: +39 0376.604185 / 604365
Fax: +39 0376 604398
www.azichem.com - info@azichem.com

Aktualizacja z **24.01.2023 r.**
OWS oraz informacje prawne znajdują się na stronie
www.azichem.it/disclaimer
Dokument liczy łącznie: 3 strony

SPECYFIKACJA PRODUKTU

Czyszczenie i usuwanie wykwitów oraz plam spowodowanych przez pleśń i osadów biologicznych, przy użyciu specjalnego produktu czyszczącego zwalczającego pleśń, typu Consilex Muffa Cleaner firmy AZICHEM Srl. Nanieść produkt na czyszczone powierzchnie używając rozpylacza lub pędzla, pozostawić na 30 do 60 minut; następnie usunąć produkt gąbką i spłukać wodą. W przypadku szczególnie uciążliwego nalotu należy powtarzać opisane czynności aż do ich całkowitego usunięcia. Zużycie: 0,20 l/m²

Właściwości produktu do zwalczania pleśni Consilex Muffa Cleaner firmy Azichem Srl:

- Biodegradowalność > 95%
- Nie zawiera rozpuszczalników

OSTRZEŻENIA I ŚRODKI OSTROŻNOŚCI

Ogólne informacje oraz wskazówki i sugestie w zakresie stosowania tego produktu, podane w niniejszej karcie technicznej, a także przekazane ustnie lub pisemnie, odpowiadają aktualnemu stanowi naszej wiedzy naukowej i praktycznej. Zarówno dane techniczne jak i dane dotyczące wydajności są wynikiem testów laboratoryjnych, przeprowadzonych w kontrolowanym środowisku i jako takie mogą ulec zmianie w zależności od rzeczywistych warunków aplikacji i użytkowania.

Produkt do użytku profesjonalnego. Firma Azichem Srl nie ponosi odpowiedzialności za skutki wynikające z niewłaściwego stosowania produktu lub za skutki związane z wadami wynikającymi z czynników lub elementów niezwiązanych z jakością produktu, w tym z niewłaściwego przechowywania.

Przed użyciem produktu należy ocenić, czy nadaje się on do zamierzonego zastosowania, przyjmując na siebie wszelką wynikającą z tego faktu odpowiedzialność.

Parametry techniczne oraz parametry w zakresie wydajności, zawarte w niniejszej karcie technicznej są okresowo aktualizowane. W celu uzyskania bieżącego dostępu do aktualnej wersji prosimy o odwiedzenie strony: www.azichem.com. Data aktualizacji znajduje się w dolnym boczny polu strony. Niniejsze wydanie analizuje i zastępuje wcześniejsze wersje karty technicznej.

Użytkownik zobowiązany jest zapoznać się z najnowszą wersją karty charakterystyki tego produktu, zawierającą dane chemiczne, fizyczne i toksykologiczne, zwroty wskazujące na zagrożenia, oraz inne informacje, które pozwolą na bezpieczne transportowanie, użytkowanie i utylizację produktu i jego opakowania. Więcej informacji na stronie: www.azichem.com.

Zabrania się usuwania produktu i/lub opakowań produkcie do środowiska.

